


Montage- und Bedienungsanleitung

magic touch




**Funk-Fernbedienung
für**

Mercedes-Benz W124

Mercedes-Benz W201

Artikel-Nr. MT-150-MB1



Um Fehler zu vermeiden, diese Montageanleitung bitte vor der Montage der MT-150 vollständig durchlesen!

Montage

Der elektrische Anschluß erfolgt an der Zentralverriegelungs-Vakuumpumpe auf der rechten Seite unter dem Rücksitz Ihres Fahrzeuges. Die Pumpe befindet sich unter dem Teppichboden in einem Schaumstoffgehäuse.

- Rücksitzbank entfernen
- Masseband am Minuspol der Fahrzeugbatterie abklemmen - Hinweise des Fahrzeugherstellers beachten (Airbag, Radiocode, Fahrzeuguhr usw.).
- Verbinden Sie mit Hilfe des Schneidverbinders das rot/schwarze Kabel der MT-150 mit dem rot/weißen Kabel vom Original-Kabelstrang des rechteckigen Steckers.
- Verbinden Sie mit Hilfe des Schneidverbinders das schwarze Kabel der MT-150 mit dem braunen Kabel vom Original-Kabelstrang des rechteckigen Steckers.
- Durchtrennen Sie das blaue Kabel des runden Steckers.
- Verbinden Sie das grau/rote Kabel der MT-150 mit dem blauen, Kabel das zum runden Stecker führt.
- Verbinden Sie das gelb/blau Kabel der MT-150 mit dem anderen Ende des blauen Kabels vom Original-Kabelstrang.
- Masseband am Minuspol der Fahrzeugbatterie anschließen.
- Testen Sie die Funktion der MT-150.
- Befestigen Sie das Steuergerät der MT-150 mit dem beiliegenden Befestigungsmaterial.
- Abdeckung wieder anbringen.

Funktionen

“öffnen/schließen“

Durch Drücken der blauen Taste wird das Fahrzeug geöffnet. Durch nochmaliges Drücken der blauen Taste wird das Fahrzeug geschlossen.

Programmieren neuer Handsender

Es können bis zu fünf Handsender programmiert werden.

- Zum Programmieren betätigen Sie die graue Taste des Handsenders für ca. 3 Sekunden.
Als Bestätigung für die Bereitschaft zur Programmierung neuer Handsender wird die Zentralverriegelung geschlossen.
- Betätigen Sie, nach dem Schließen, innerhalb von 10 Sekunden die blaue Taste des neuen Handsenders.
Als Bestätigung für die Programmierung des neuen Handsenders wird die Zentralverriegelung geöffnet.

Wird kein neuer Handsender innerhalb der 10 Sekunden betätigt, wird der Programmiervorgang abgebrochen und die Zentralverriegelung geöffnet.

Löschen von verlorenen oder defekten Handsendern

Durch fünfmaliges Programmieren eines Handsenders werden alle anderen vorher programmierten Handsender gelöscht.

Technische Daten

Betriebsspannung:	9 - 16 V DC
Standby Stromaufnahme:	5 mA
Reichweite:	ca. 20 m

Technische Änderungen vorbehalten



Bild 1

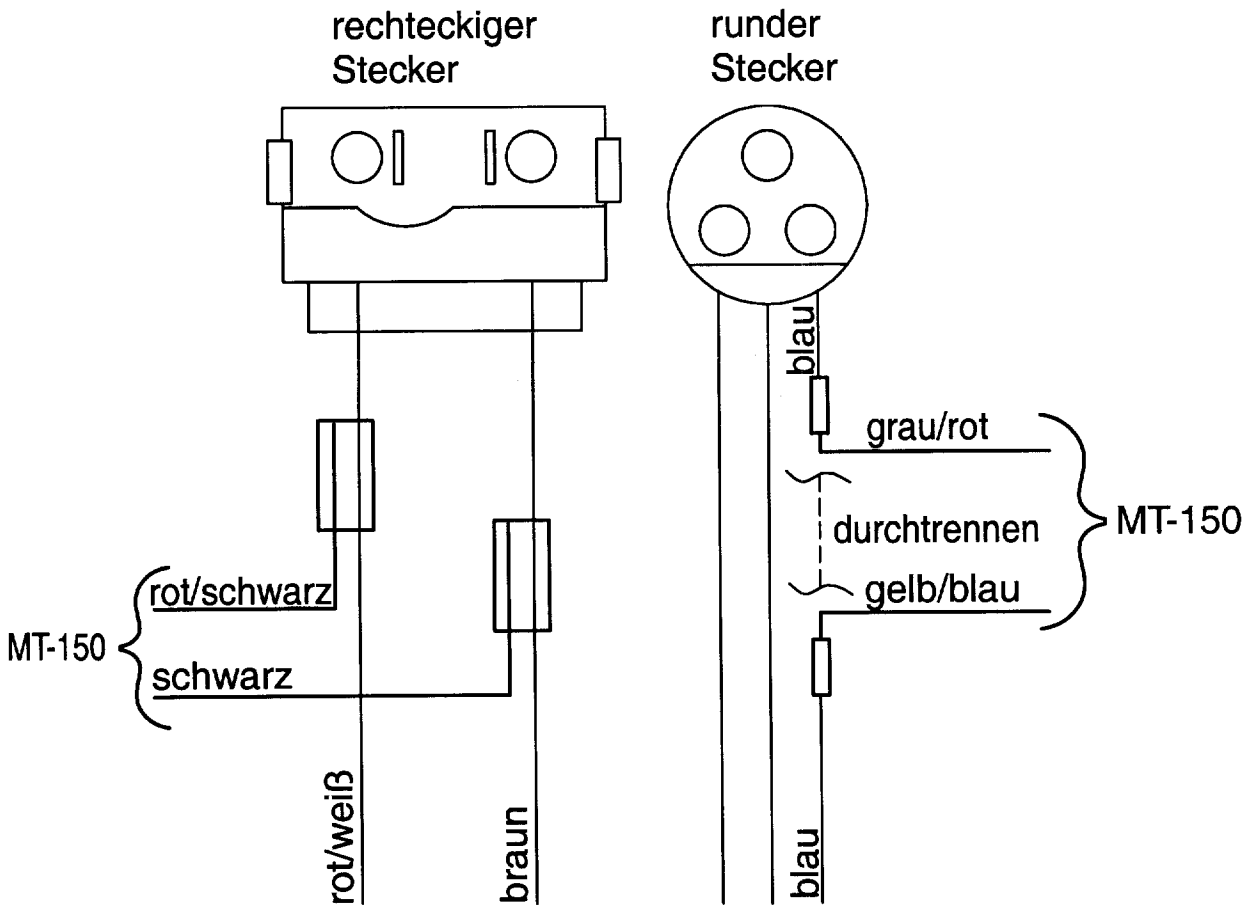



Bild 2

Die **magic** Produktgruppe



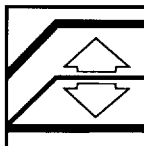
magic clear

Regensensor zur automatischen Wischersteuerung



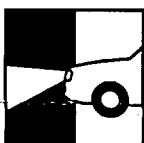
magic heat

Heizbare Sitzauflage



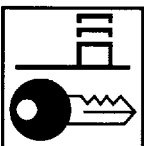
magic lift

Integrierter Universal-Fensterheber



magic light

Automatische Lichtsteuerung



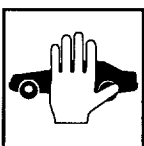
magic lock

Universelle und fahrzeugspezifische Zentralverriegelungen



magic touch

Universal-Funk-Fernbedienung für Zentralverriegelung



magic safe

Auto-Alarmanlagen mit Fernbedienung



magic speed

Automatische Geschwindigkeitsregler



magic watch

Universelle Ultraschall-Rückfahrwarner

Ausführliche Informationen über die magic Produktgruppe erhalten Sie von:



WAECO International GmbH

D-48282 Emsdetten

Hollefeldstr. 63

Tel. 00 49(0) 25 72/87 91 91

Fax 0049 (0) 25 72/87 93 91

Internet: <http://www.waeco.com>

09.99

3.03.05.00800